

| 성균관대학교 인권/성평등 교육 수강 안내

교직원용

1. 인권/성평등 교육 소개

▣ 인권/성평등 교육(통합폭력예방교육)은 **법정의무교육**으로 대학 구성원인 교직원은 **매년 1회** 이수해야 합니다.

총 2가지 (교직원) 교육

- [2020] 교직원을 위한 폭력 예방 교육
- [2020] 직장 내 장애인식 개선 교육



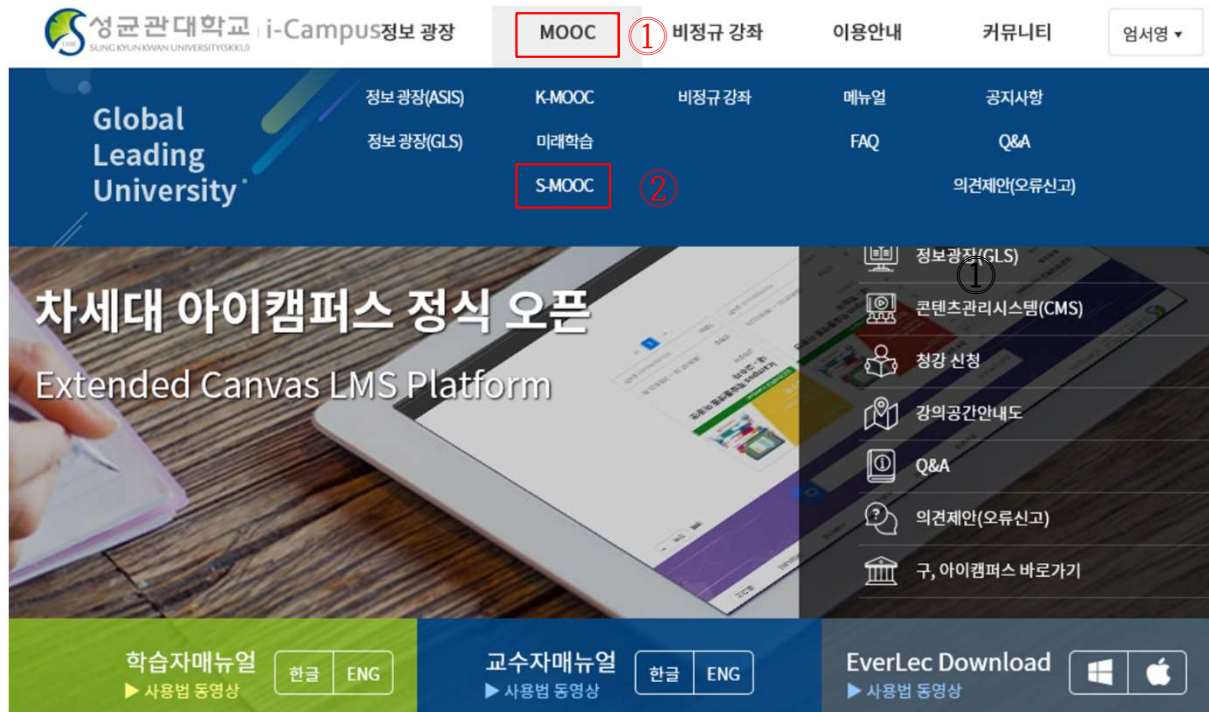
🏢 제공기관	성균관대학교
📁 주제분류	기타
☰ 강좌유형	법정의무교육
🌐 강좌언어	한국어
📅 강좌기간	2020.02.03 ~ 2020.12.31
⌘ 강의길이	1 주
🕒 주당권장학습시간	2 시간
📄 이수증제공여부	제공
🏷 태그	-

2. icampus.skku.edu 홈페이지 접속

The screenshot shows the homepage of icampus.skku.edu. At the top left is the logo for Sungkyunkwan University i-Campus. The top navigation bar includes links for '정보광장', 'MOOC', '비정규강좌', '이용안내', '커뮤니티', and '로그인'. A large blue button labeled '킹고ID LOGIN >' is highlighted with a red box and a circled '1' next to it. Below this button is a vertical menu with icons and text for: '정보광장(ASIS)', '정보광장(GLS)', '콘텐츠관리시스템(CMS)', '강의공간안내도', 'Q&A', '의견제안(오류신고)', and '구, 아이캠퍼스 바로가기'. The main content area features a banner for '차세대 아이캠퍼스 정식 오픈 Extended Canvas LMS Platform' with an image of a hand writing on a tablet. The footer contains three sections: '학습자매뉴얼' (with '한글' and 'ENG' buttons), '교수자매뉴얼' (with '한글' and 'ENG' buttons), and 'EverLec Download' (with '사용법 동영상' and icons for Windows and Apple).

① 오른쪽 상단 “킹고ID LOGIN”를 누른 후 로그인 창이 나타나면 성균인 아이디로 로그인 합니다.

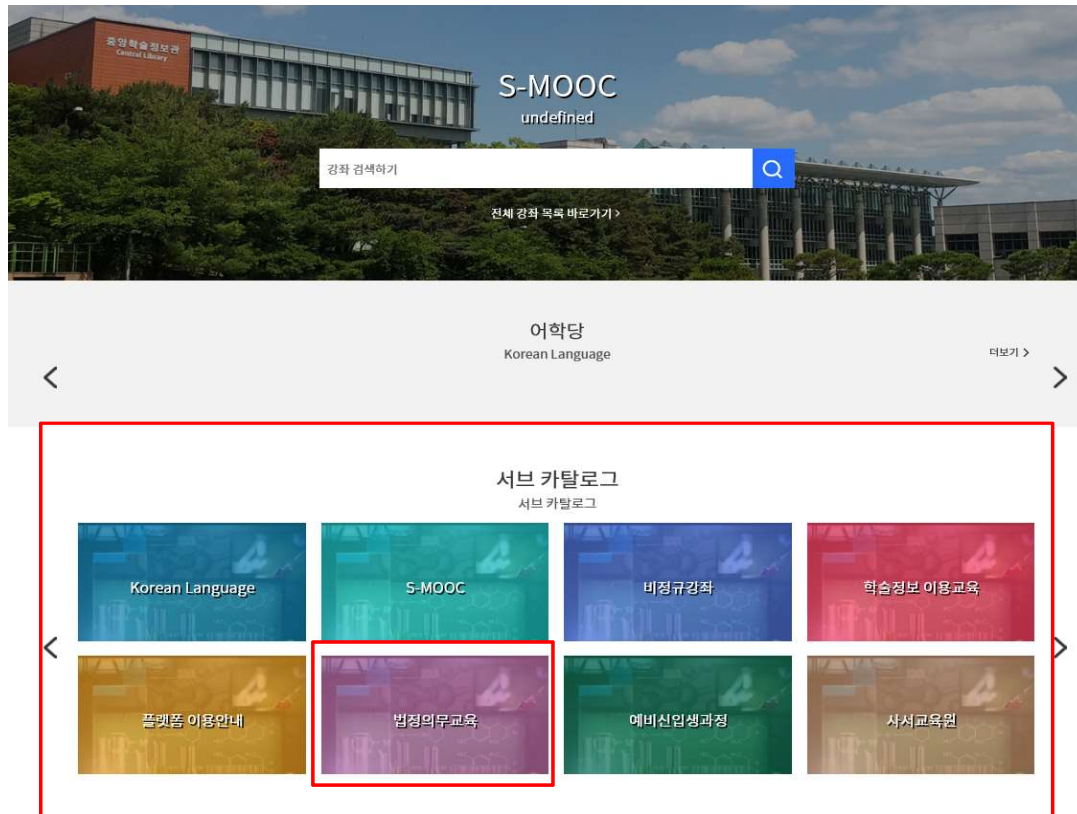
3. S - MOOC 클릭



① MOOC 하단 메뉴 열기

② S-MOOC 클릭

4. 법정 의무교육 메뉴 클릭










① S-MOOC 화면에서

서브 카탈로그 메뉴 → 법정 의무교육 클릭

①

5. 교직원용 강좌 2가지 이수

법정의무교육 ※ 별도 ① 더보기 >

 <p>학생 법정의무교육 이수증 제공</p> <p>[2020] Online Education for Human Rights and Prevention of Sexual Violence, Domestic Violence 법정의무교육</p>	 <p>학생 법정의무교육 이수증 제공</p> <p>[2020] 학생을 위한 폭력예방교육 법정의무교육</p>	 <p>직원 법정의무교육 이수증 제공</p> <p>[2020] Online Education for Human Rights and Prevention of Sexual Violence, Prostitution and Domestic Violence 법정의무교육</p>	 <p>직원 법정의무교육 이수증 제공</p> <p>[2020] 교직원을 위한 폭력예방교육 법정의무교육</p>
②			
 <p>직원 법정의무교육 이수증 제공</p> <p>[2020] 직장 내 장애인식 개선 교육 법정의무교육</p>	 <p>학생 법정의무교육 이수증 제공</p> <p>[2020] 대학 내 장애인식 개선 교육: 이해더하기 법정의무교육</p>	 <p>학생 법정의무교육 이수증 제공</p> <p>[2020] 인권인식개선교육 법정의무교육</p>	

▣ 총 2가지 (교직원용) 교육 이수

① [2020] 교직원을 위한 폭력 예방 교육

② [2020] 직장 내 장애인식 개선 교육

※ 별도 : [2020] 교직원용 영문버전 교육 가능

6. 교육 수강하기 (1)

[2020] 교직원을 위한 폭력예방교육

2020.02.03 ~ 2020.12.31

강좌 언어 한국어	강의 길이 1 주	권장 학습 시간 3 시간	이수증 제공 여부 제공
--------------	--------------	------------------	-----------------

① 신청

① 교육 [신청]하기 클릭하기
→ [학습하러 가기]로 버튼 변경 확인

[2020] 교직원을 위한 폭력예방교육

2020.02.03 ~ 2020.12.31

강좌 언어 한국어	강의 길이 1 주	권장 학습 시간 3 시간	이수증 제공 여부 제공
--------------	--------------	------------------	-----------------

② 학습하러 가기 >

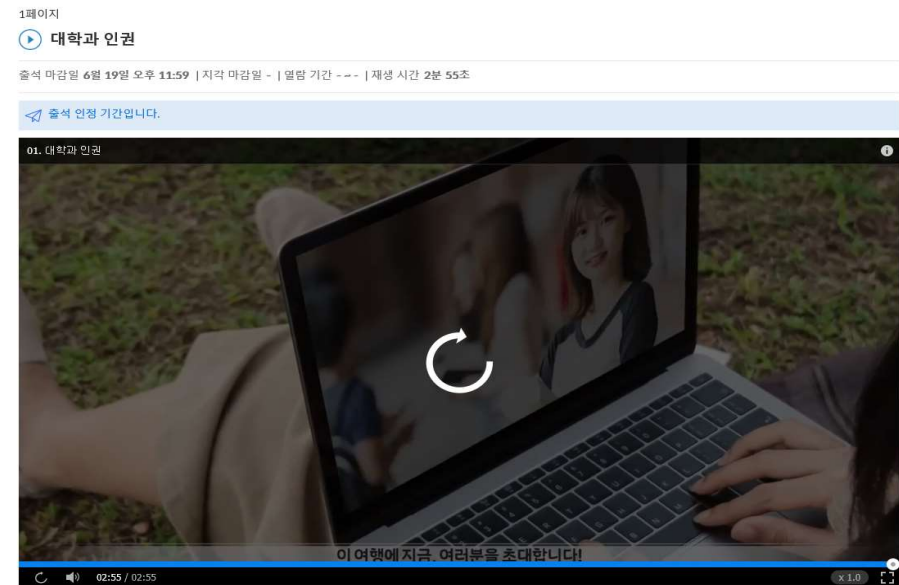
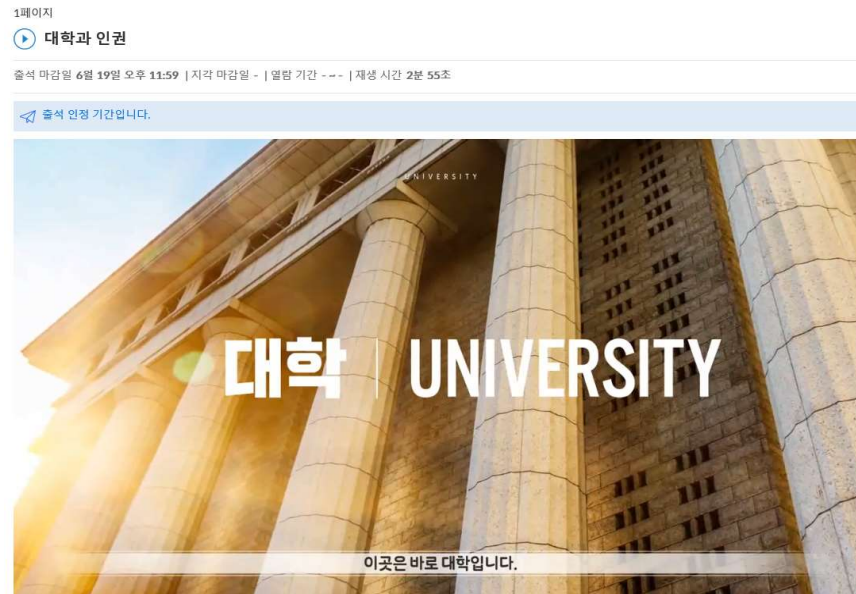
② [학습하러 가기] 클릭

7. 교육 수강하기 (2)

The screenshot shows a user interface for a university's Learning Management System (LMS). On the left is a vertical navigation menu with icons for '계정' (Account), '문의게시판' (Notice Board), '수업계획서' (Class Schedule), '수업자료실' (Classroom), '강의콘텐츠' (Lecture Content), '시험 및 설문' (Exam and Survey), '출결/학습 현황' (Attendance/Learning Status), '성적' (Grade), '사용자 및 그룹' (User and Group), '파일' (File), and '열린게시판' (Open Forum). The '강의콘텐츠' menu item is highlighted with a red box and a circled '2'. The main content area shows a course titled '01 학생을 위한 폭력예방교육' (01 Violence Prevention Education for Students). Under '1주차' (Week 1), there are three sections: '1차시' (1st Lecture) containing '대학과 인권' (University and Human Rights) and '인권교육과 젠더폭력' (Human Rights Education and Gender Violence); '2차시' (2nd Lecture) containing '성희롱, 성폭력 예방교육(학생용)' (Sexual Harassment, Sexual Violence Prevention Education for Students); and '3차시' (3rd Lecture) containing '가정폭력 예방교육' (Domestic Violence Prevention Education) and '마무리' (Wrap-up). The '출석' (Attendance) button for the first lecture is highlighted with a red box and a circled '3'. A circled '1' is placed next to the '과목' (Course) menu item in the navigation bar.

- ① 과목 클릭
- ② 강의콘텐츠에 담긴 모든 교육 수강하기
- ③ 교육 수강 후 [미결] → [출석] 변경 확인하기

8.교육 수강하기 (3)



①

학습 진행 상태: 0초(0%) 미완료

학습 진행 상태: 2분 55초(99%)

① 교육을 끝까지 수강 하셔야 후 [미결] → [출석] 변경 됩니다.

9. 교육 수강하기 (4)

① 과목 클릭

2020 비정규

출석 1 | 지각 0 | 결석 0 | 미결 5
학습 완료 상태: 완료 1 | 미완료 5

홈

문의게시판

수업계획서

수업자료실

강의콘텐츠

시험 및 설문

출결/학습 현황

성적

사용자 및 그룹

파일

열린게시판

주차	차시	학습 제목	학습 유형	학습 현황	출결 현황	상세이력
011주차	1차시	대학과 인권	등명상	완료	출석	보기
		인권교육과 젠더폭력	등명상	-	-	보기
	2차시	성희롱·성폭력 예방교육(교직원)	등명상	-	-	보기
						보기

출결 상세 이력

대학과 인권
1주차 | 등명상

출석 인정 기간: ~6월 19일 오후 11:59
지각 인정 기간: ~

학습 시간	출석 기간 중	지각기간 중	학습 현황	출결 상태
00:02:55(100%)	00:02:55(100%)	00:00:00(0%)	완료	출석

평균 진도율

82%

진도율

100%

상세 이력

디바이스	IP	시작 일시	종료 일시	마지막 학습위치	최대 학습위치	출결 구분
Desktop	115.145.17.131	3월 12일 오후 4:31	3월 12일 오후 4:35	1 분 13 초 (42%)	2 분 55 초 (100%)	-

② 출결/ 학습 현황

③ 학습 현황 및 출결 현황 상세이력 확인가능

10. 인권/성평등 교육 수강하기 Q&A

■ Q: 교육을 꼭 들어야 하나요?

A: 성균관대 구성원이라면 매년 1회 들어야 합니다.

■ Q: 교육이 많은데 전부 다 들어야 하나요?

A: 폭력예방교육(법정의무교육)은 모든 교육을 들으셔야 이수가 완료 됩니다.

■ Q: 언제까지 들어야 하나요?

A: 2020년 2월 3일 부터 2020년 12월 31일까지 입니다.

■ Q: 교육을 다 들었는데 이수증을 인권센터로 별도로 제출 해야 하나요?

A: 단과대학 또는 학과별로 방침은 다를 수 있으나
서류로는 제출받아 보관하지 않고, 시스템으로 확인하고 있습니다.

■ Q: 궁금한 사항이 있습니다. 어디로 연락 해야 하나요?

A: 인권센터 02-760-1299로 연락주세요.